

디자인

스마트문화앱UX설계

스마트기기UIUX앱&웹디자인B

평가 일시 2022년 1월 4일(화)

평가 방법 포트폴리오

훈 련 생 이훈희 (인)

■ 수행 및 평가항목 : 개인포트폴리오제작을 위한 UX설계 프로세스를 진행할 수 있다.

- 문항 : 개인포트폴리오제작을 위한 UX설계 프로세스를 진행할 수 있는가?
- 제출기준 : 채점기준을 목차로 정하여 답안을 작성하도록 한다.

■ 채점 기준 :

1. 콘셉트 도출을 위한 브레인스토밍을 할 수 있는가? 배점: 25점

매우 우수함 25점~23점 | 우수함 22점~20점 | 보통임 19점~15점 | 미흡함14점-10점 | 매우 미흡함 8점-0점

2. 콘셉트도출을 위한 마인드맵을 작성할 수 있는가? 배점: 25점

매우 우수함 25점~23점 | 우수함 22점~20점 | 보통임 19점~15점 | 미흡함14점-10점 | 매우 미흡함 8점-0점

3. 도출된 콘셉트를 바탕으로 아이디어스케치를 할 수 있는가? 배점: 25점

매우 우수함 25점~23점 | 우수함 22점~20점 | 보통임 19점~15점 | 미흡함14점-10점 | 매우 미흡함 8점-0점

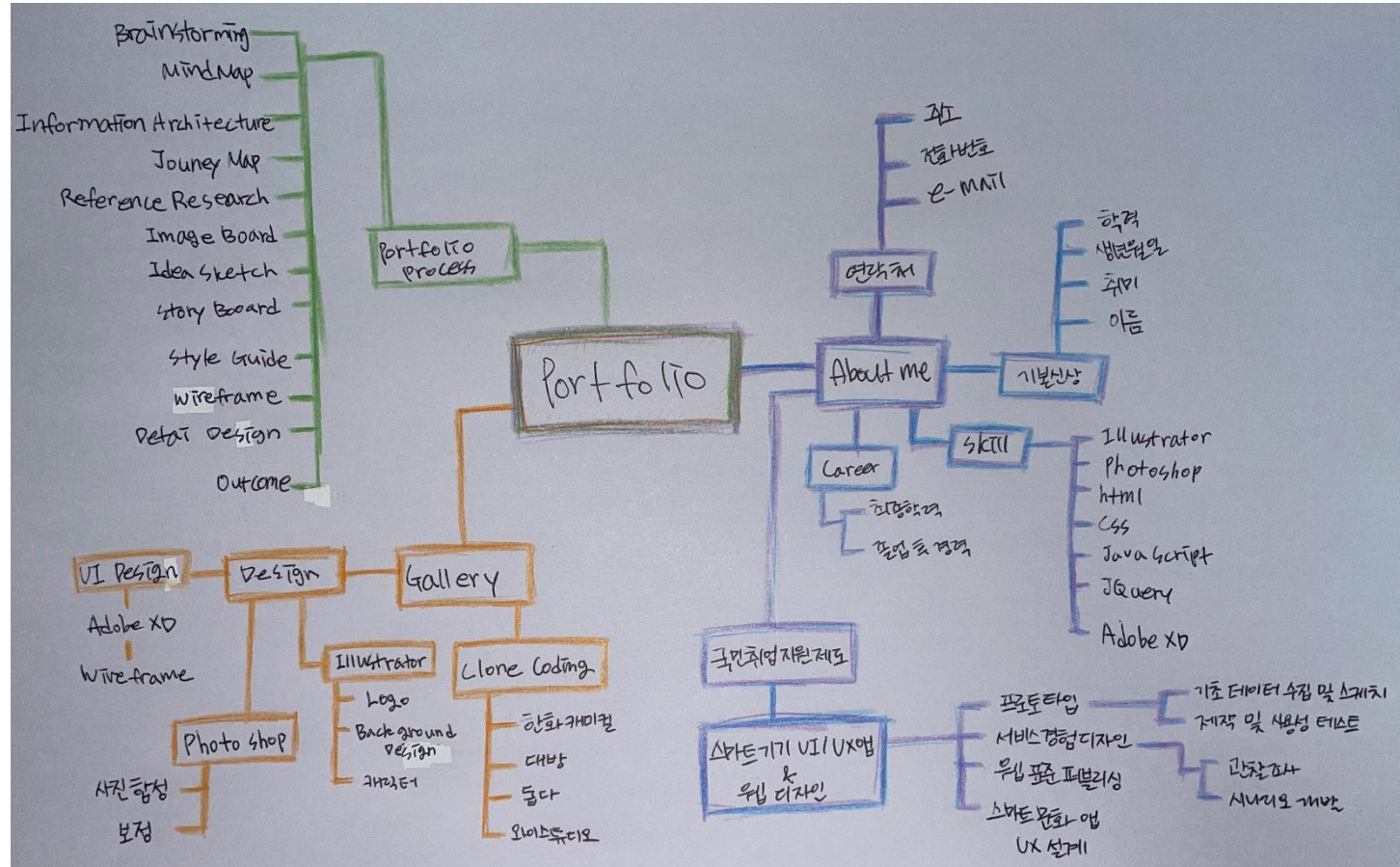
4. 아이디어스케치를 바탕으로 스토리보드를 작성할 수 있는가? 배점: 25점

매우 우수함 25점~23점 | 우수함 22점~20점 | 보통임 19점~15점 | 미흡함14점-10점 | 매우 미흡함 8점-0점

The mind map is centered on 'Portfolio' and branches into several categories:

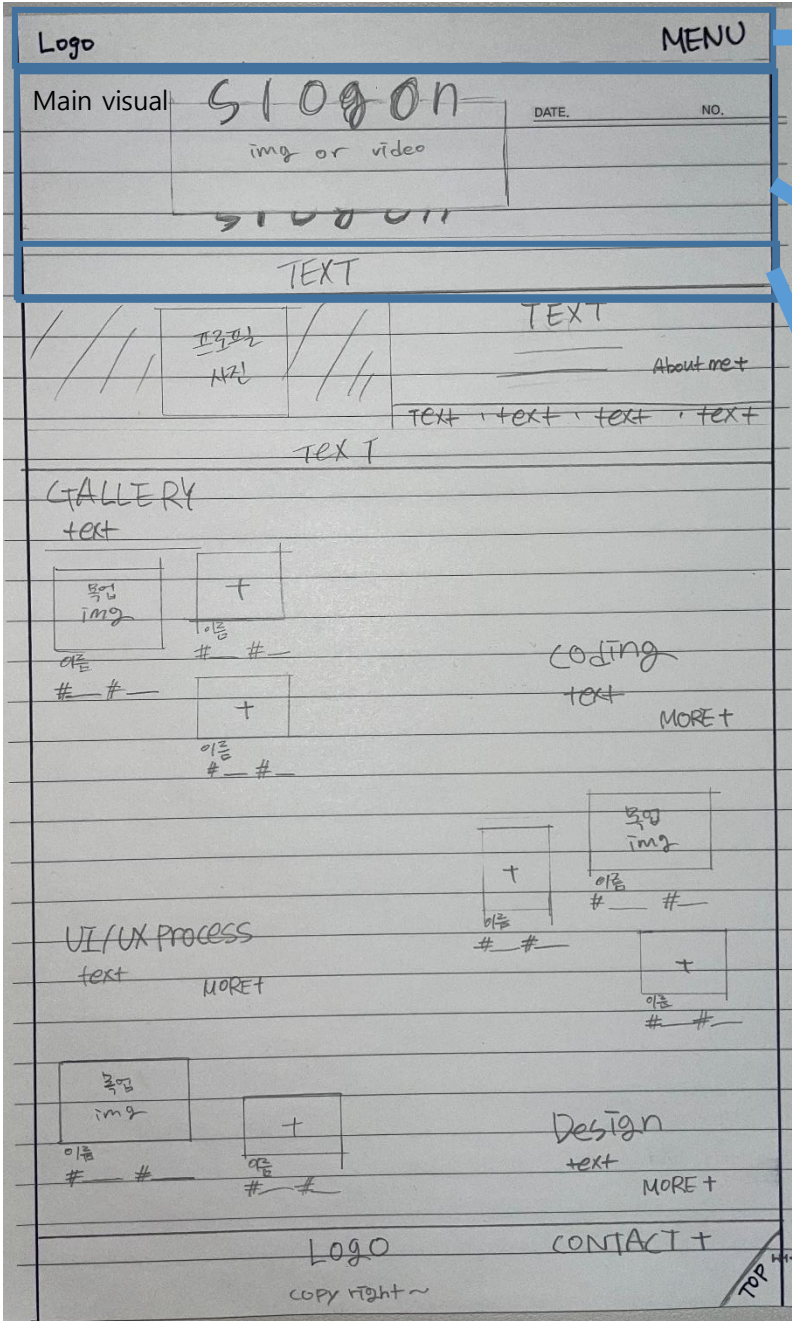
- Product Development (제품개발)**
 - UI/UX Design (UI/UX 디자인)
 - Research (리서치)
 - Competitor Analysis (경쟁사 분석)
 - User Research (사용자 연구)
 - Design (디자인)
 - Information Architecture (정보 구조)
 - Visual Design (시각 디자인)
 - Development (개발)
 - Frontend (프론트엔드)
 - Backend (백엔드)
 - Product Design (제품 디자인)
 - Concept (개념)
 - Design (디자인)
 - Prototyping (프로토타입)
 - Branding (브랜드)
 - Logo (로고)
 - Color (색상)
 - Typography (타입ografi)
- Design (디자인)**
 - Graphic Design (그래픽 디자인)
 - Layout (레이아웃)
 - Illustration (일러스트)
 - Web Design (웹 디자인)
 - UI/UX (UI/UX)
 - Visual Design (시각 디자인)
 - Illustration (일러스트)
 - Character Design (캐릭터 디자인)
 - Environment Design (환경 디자인)
- Animation (애니메이션)**
 - 2D Animation (2D 애니메이션)
 - Storyboard (스토리보드)
 - Character Design (캐릭터 디자인)
 - Background Design (배경 디자인)
 - 3D Animation (3D 애니메이션)
 - Modeling (모델링)
 - Rigging (리깅)
 - Animation (애니메이션)
 - Motion Graphics (모션 그래픽)
 - Logo Animation (로고 애니메이션)
 - Text Animation (텍스트 애니메이션)
- Photography (사진)**
 - Portrait Photography (포트레이트 사진)
 - Landscape Photography (풍경 사진)
 - Product Photography (제품 사진)
- Writing (글쓰기)**
 - Screenwriting (스크린라이팅)
 - Script (스크립트)
 - Storyboard (스토리보드)
 - Copywriting (コピー라이팅)
 - Advertising (광고)
 - Marketing (마케팅)
 - Journalism (저널리즘)
 - News (뉴스)
 - Feature (특집)
- Music (음악)**
 - Songwriting (송라이팅)
 - Lyrics (가사)
 - Music (음악)
 - Music Production (음악 프로덕션)
 - Recording (녹음)
 - Mixing (믹싱)
 - Sound Design (사운드 디자인)
 - Sound Effects (사운드 이펙트)
 - Music (음악)
- Other (기타)**
 - Event Planning (이벤트 기획)
 - Concept (개념)
 - Design (디자인)
 - Execution (실행)
 - Public Speaking (공개 연설)
 - Speech (연설)
 - Stage (무대)
 - Social Media (소셜 미디어)
 - Content (콘텐츠)
 - Design (디자인)

Mind map



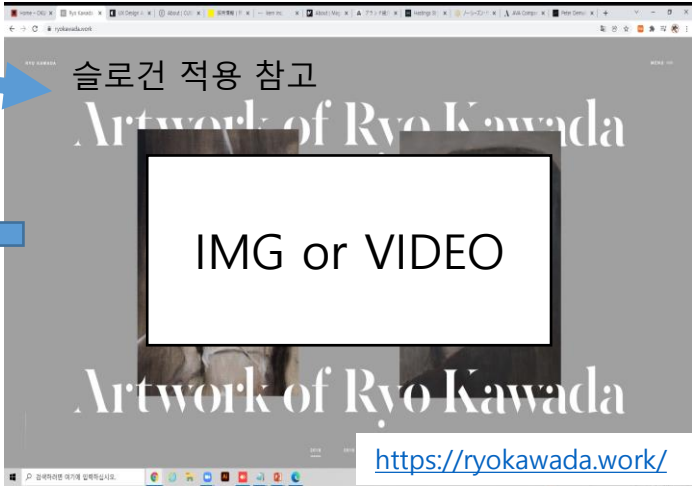
아이디어 스케치 & 스토리 보드

Visual



Header: 투명하게
스크롤 아래시 부드럽게 위로 사라짐,
logo는 고정 다시 위로 스크롤시 부드
럽게 나타남

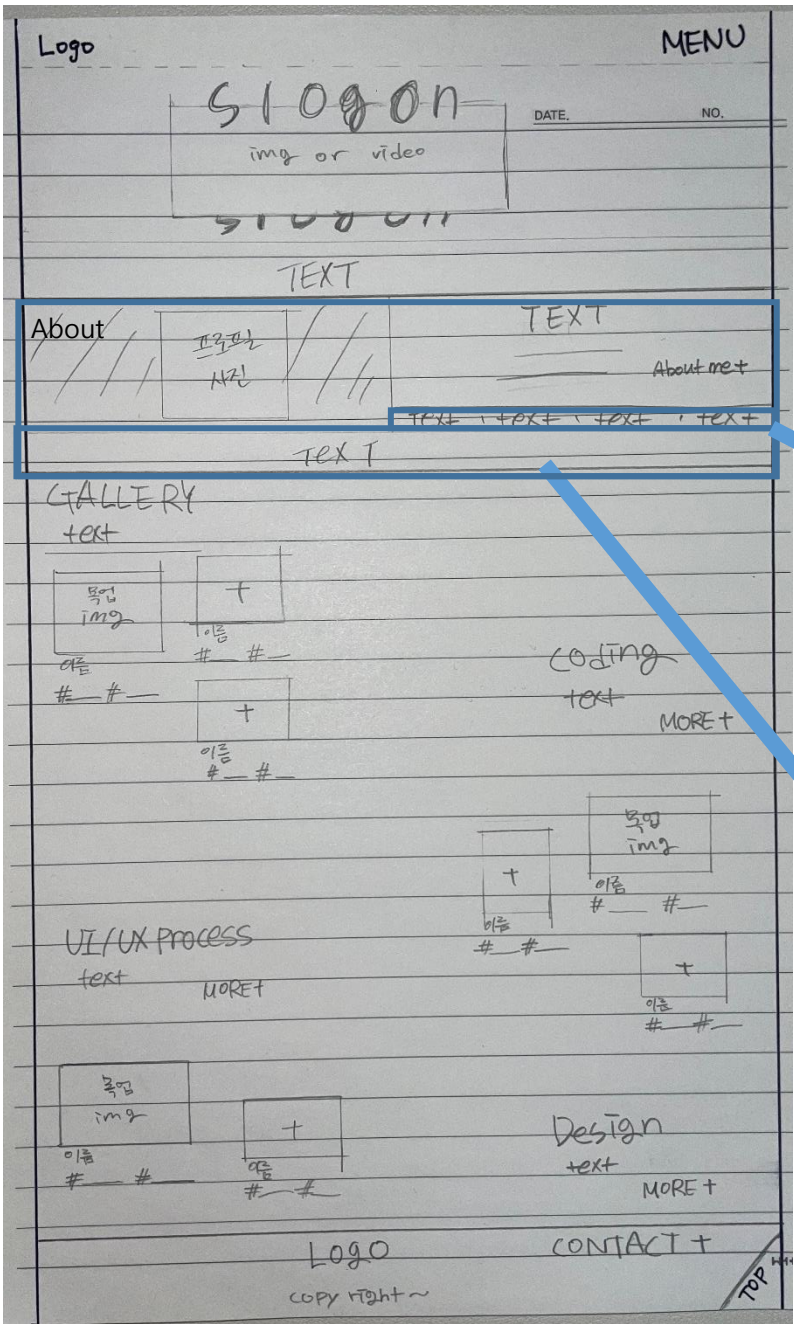
배경:



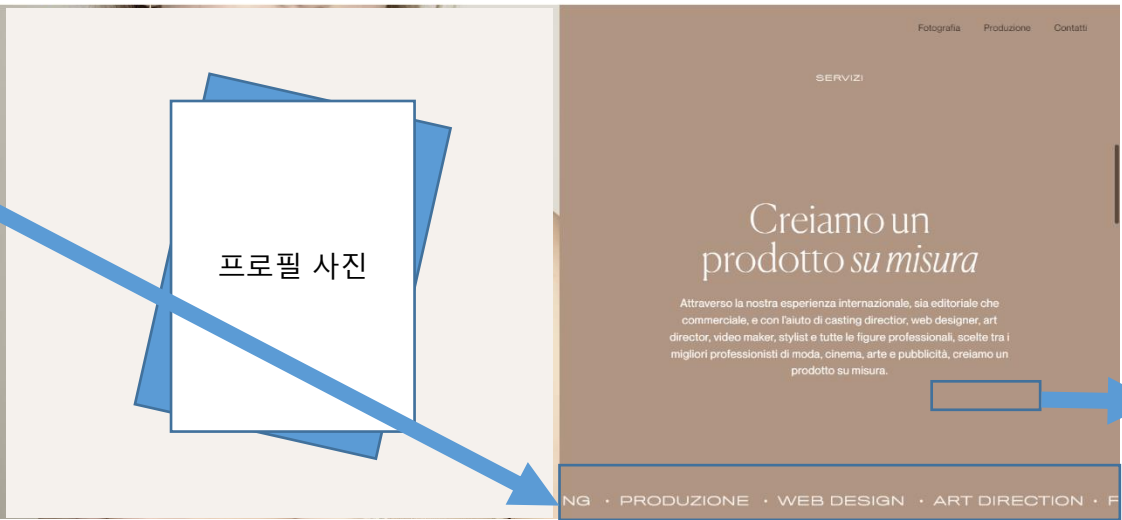
전체적인 배경 컬러는 메인 레이아웃 참고 사이트
메인 레이아웃 참고 사이트 <https://www.avacompany.it/>

글귀 구간
배경: white

Index About



<https://www.avacompany.it>



프로필 사진

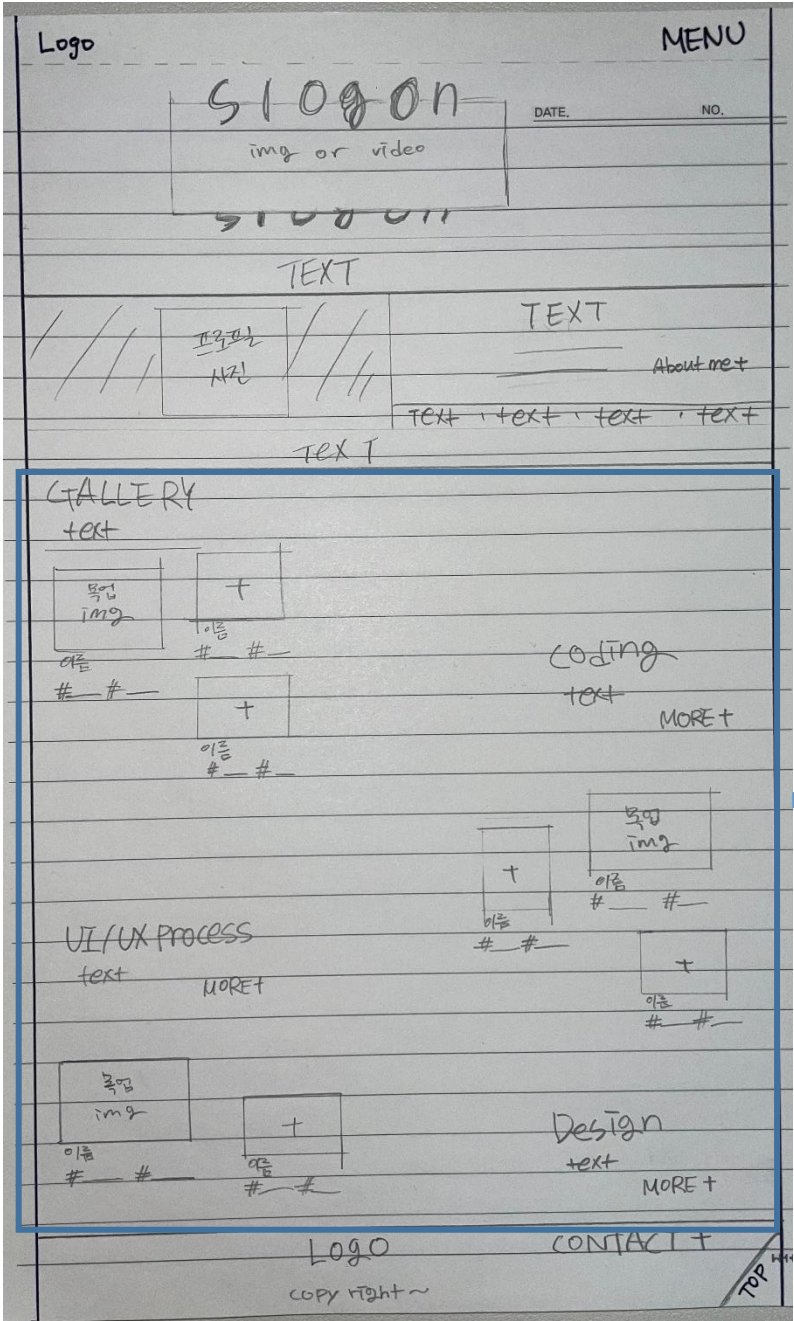
About me + (btn):
Hover시에 효과

이동하는 문구

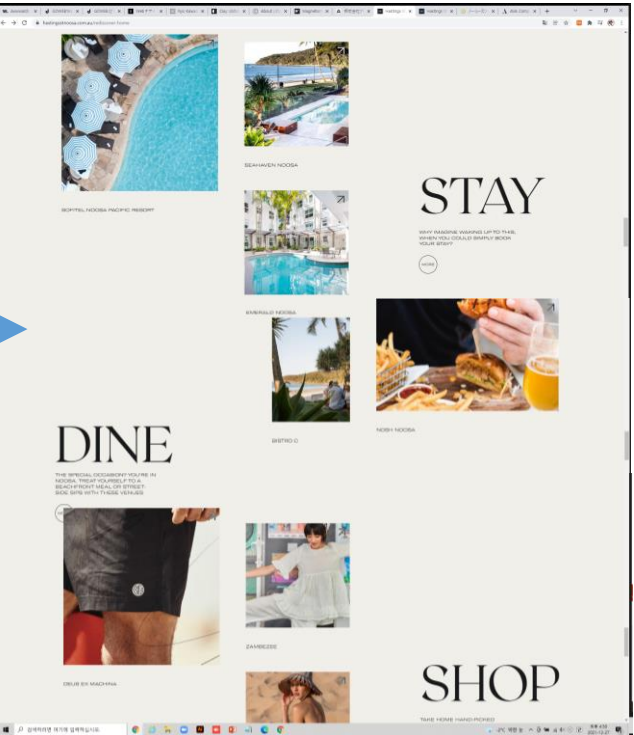


클릭 구간
배경: white

Index Gallery



참고 페이지
<https://hastingsstnoosa.com.au/rediscover-home>



예시


GALLERY (h2)

TEXT (p)

모든 이미지 호버시 +버튼
나오면서 살짝 어두워짐



이름
#___ #___



이름
#___ #___



이름
#___ #___

Coding
Text (p)

MORE +

UI/UX Process
Text (p)

MORE +



이름
#___ #___



이름
#___ #___



이름
#___ #___



이름
#___ #___

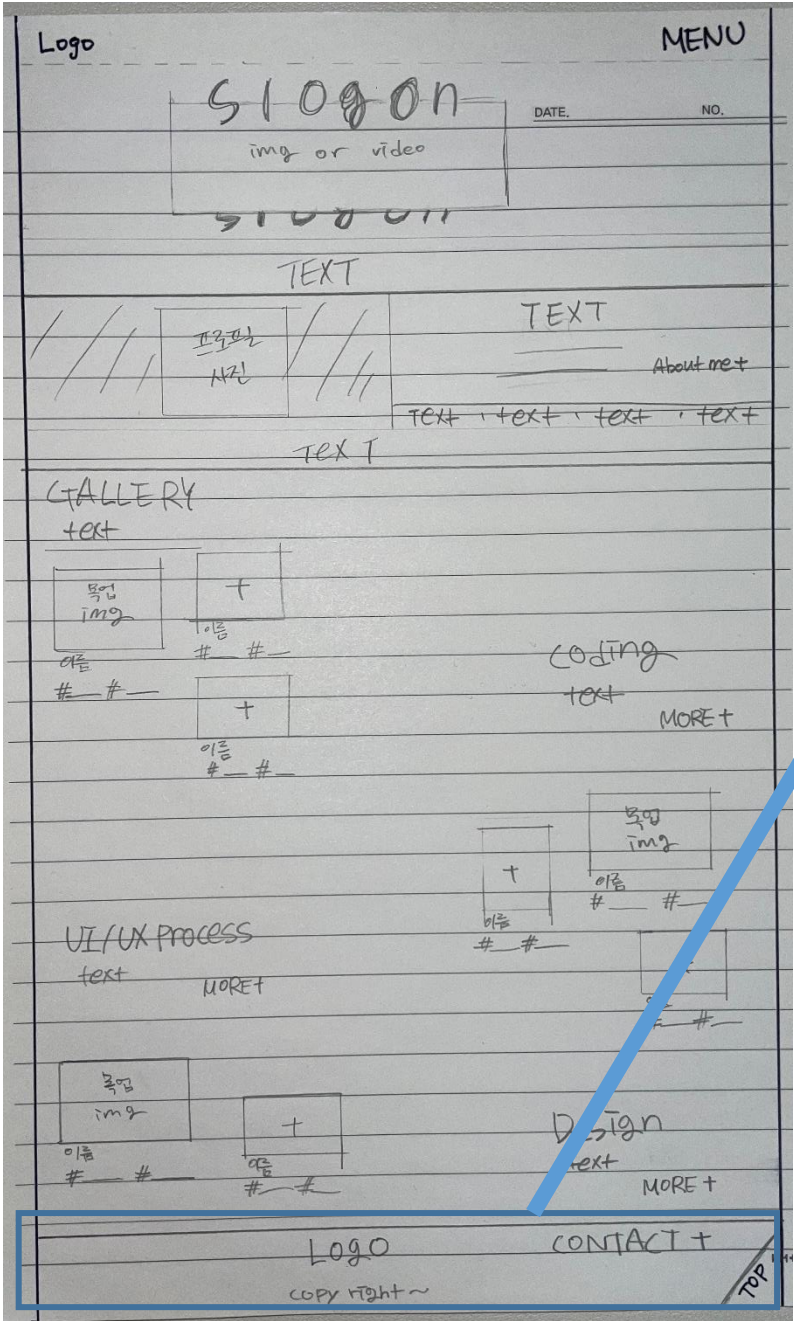


이름
#___ #___


Design
Text (p)

MORE +

Footer




<https://www.hastingsstnoosa.com.au/rediscover-home>



CONTACT + (btn):
Hover시에 효과

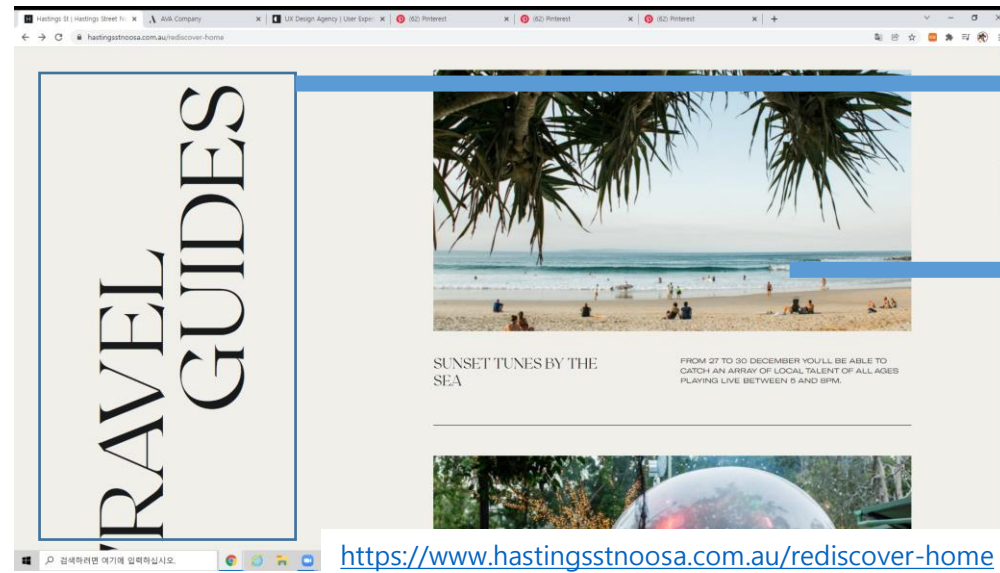
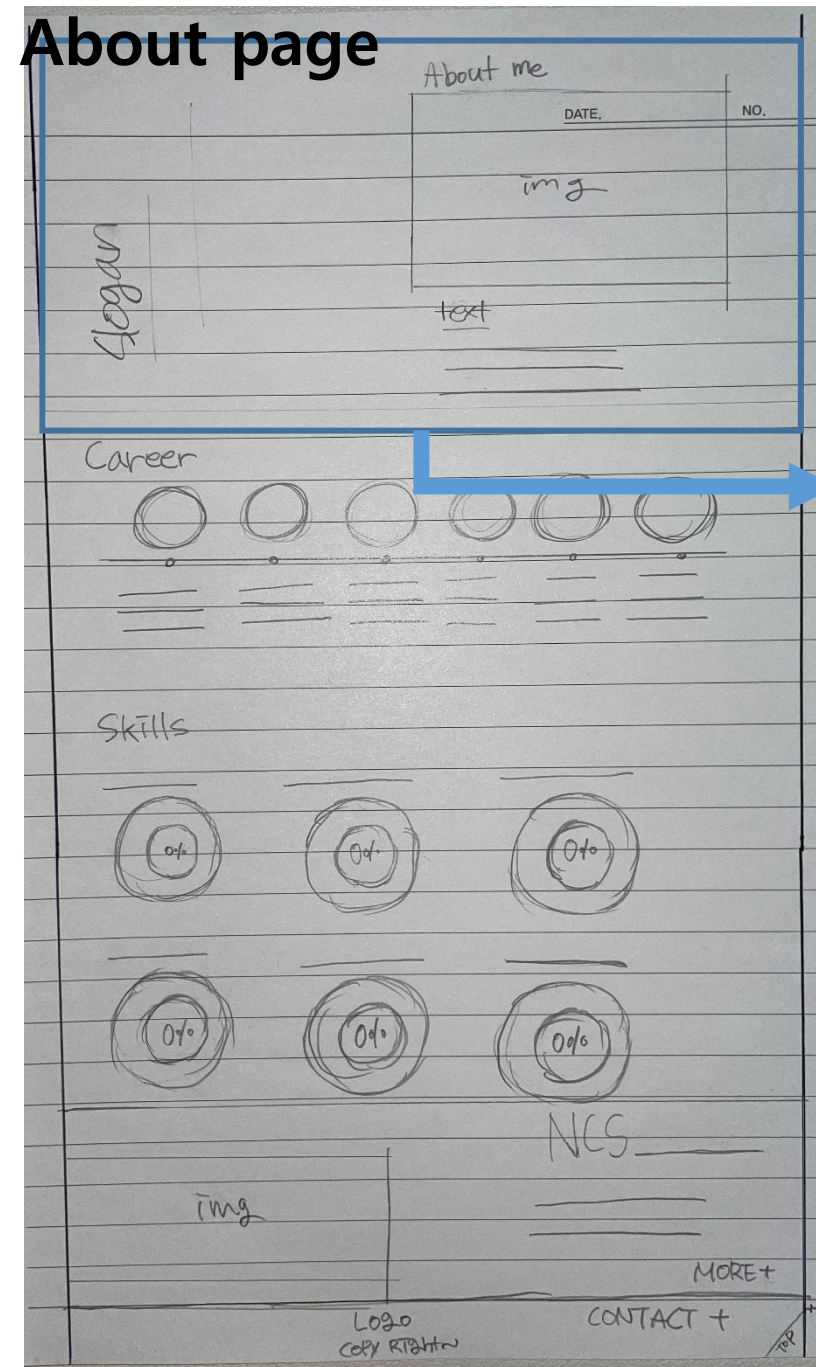
배경은 투명

예시



TOP btn

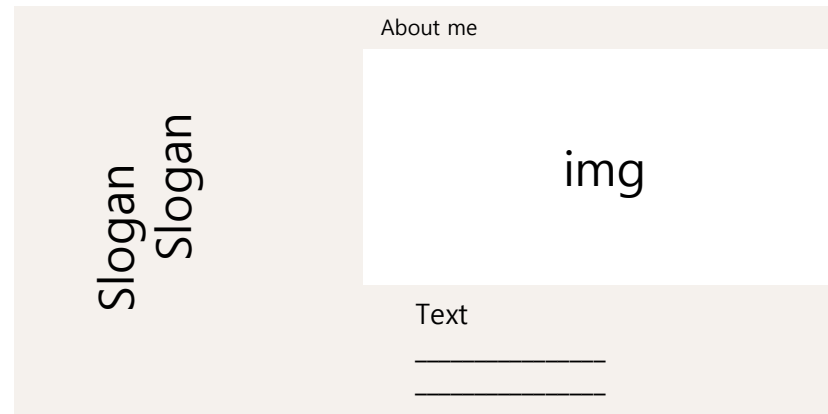
About page



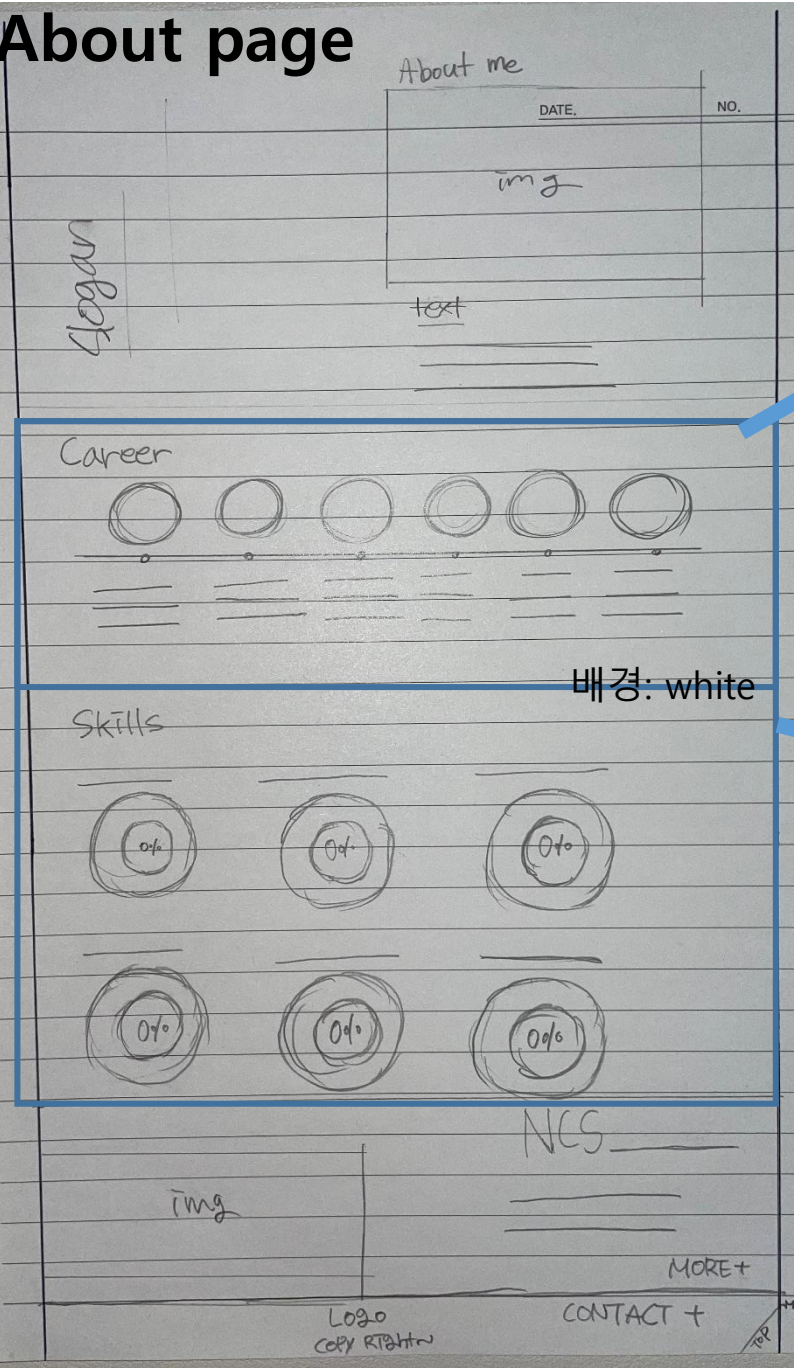
문구 계단형식으로 올라옴

이미지 호버시 이미지 바뀜

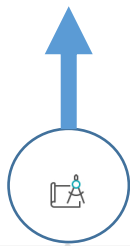
예시 (배경 컬러 고민중)



About page



이름에 맞는 아이콘
Ex) 학교면 학교 아이콘



01
제품기획



02
디자인



03
기구 설계

DEV.PROCESS

노블웍스는 체계화된 개발 프로세스로 품질 좋은 상품을 제작합니다.



04
회로 개발

05
시제품 제작

06
금형 제작

07
패키지 제작

08
양산품 생산

<http://www.novel-works.com/kr/>

할 수 있으면 참고 페이지 처럼..
불가능이면 아이콘은 호버시에 위로 살짝 ↑ 올라옴

Revenue Product 1



Social media can enable companies to get in the form

Revenue Product 2



Social media can enable companies to get in the form

Revenue Product 3



Social media can enable companies to get in the form

Revenue Product 4



Social media can enable companies to get in the form

Volume Product 1



Social media can enable companies to get in the form

Volume Product 2



Social media can enable companies to get in the form

Volume Product 3



Social media can enable companies to get in the form

Volume Product 4



Social media can enable companies to get in the form

도형에 호버시 %에 맞게 막대기 움직임

핀터레스트

About page

About me

DATE.

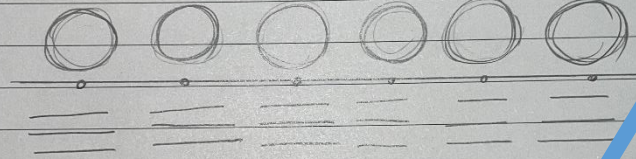
NO.

img

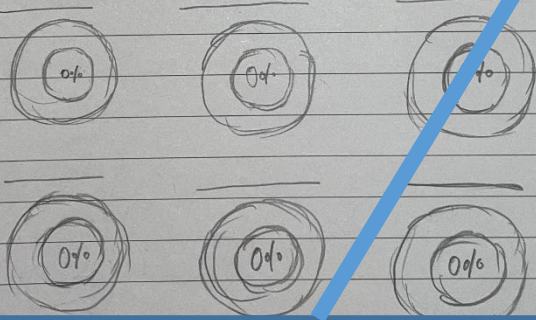
text

slogan

Career



Skills



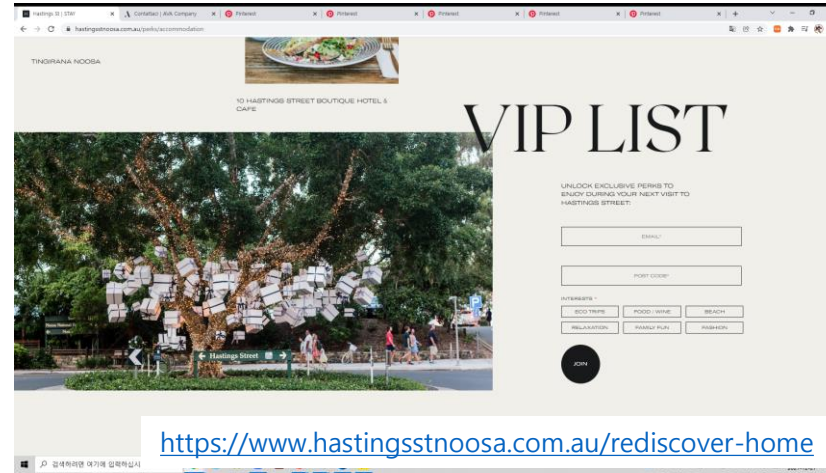
NCS

img

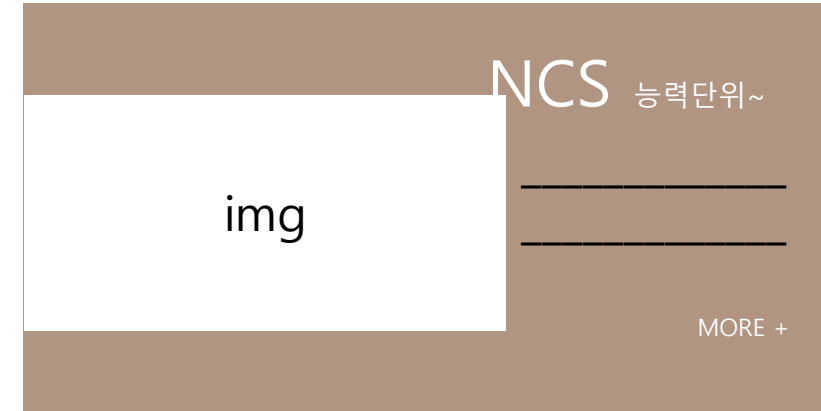
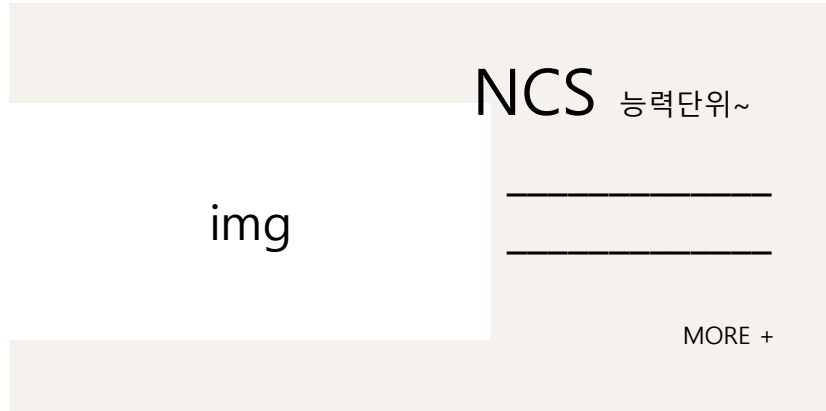
MORE+

Logo
copy right~

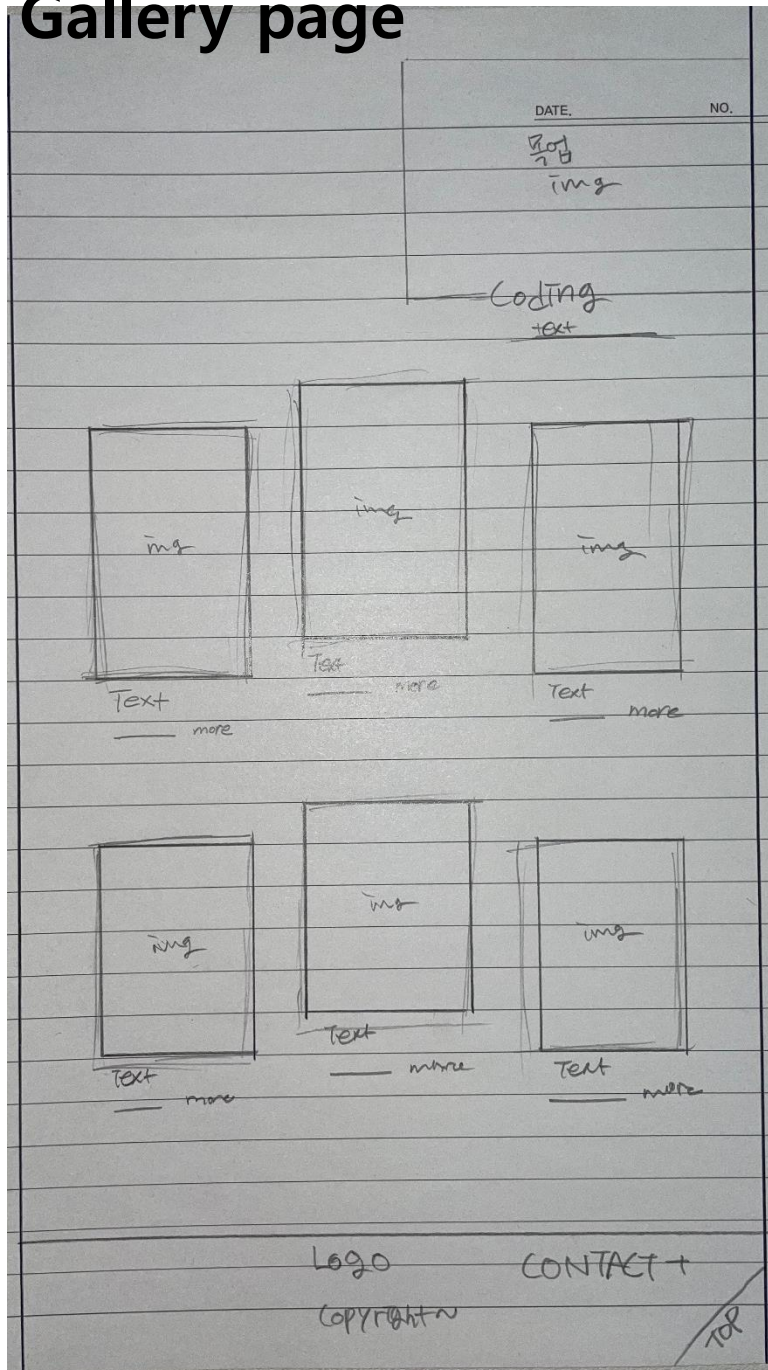
CONTACT +



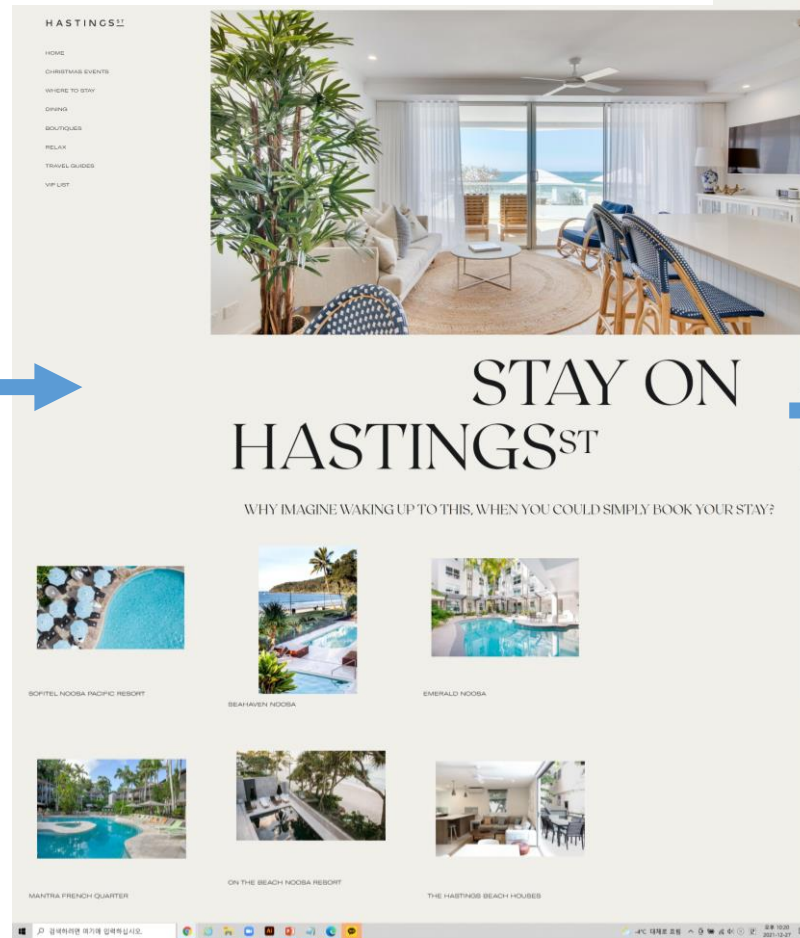
예시 (배경 컬러 고민중)



Gallery page



<https://www.hastingsstnoosa.com.au/rediscover-home>



UI/UX Process

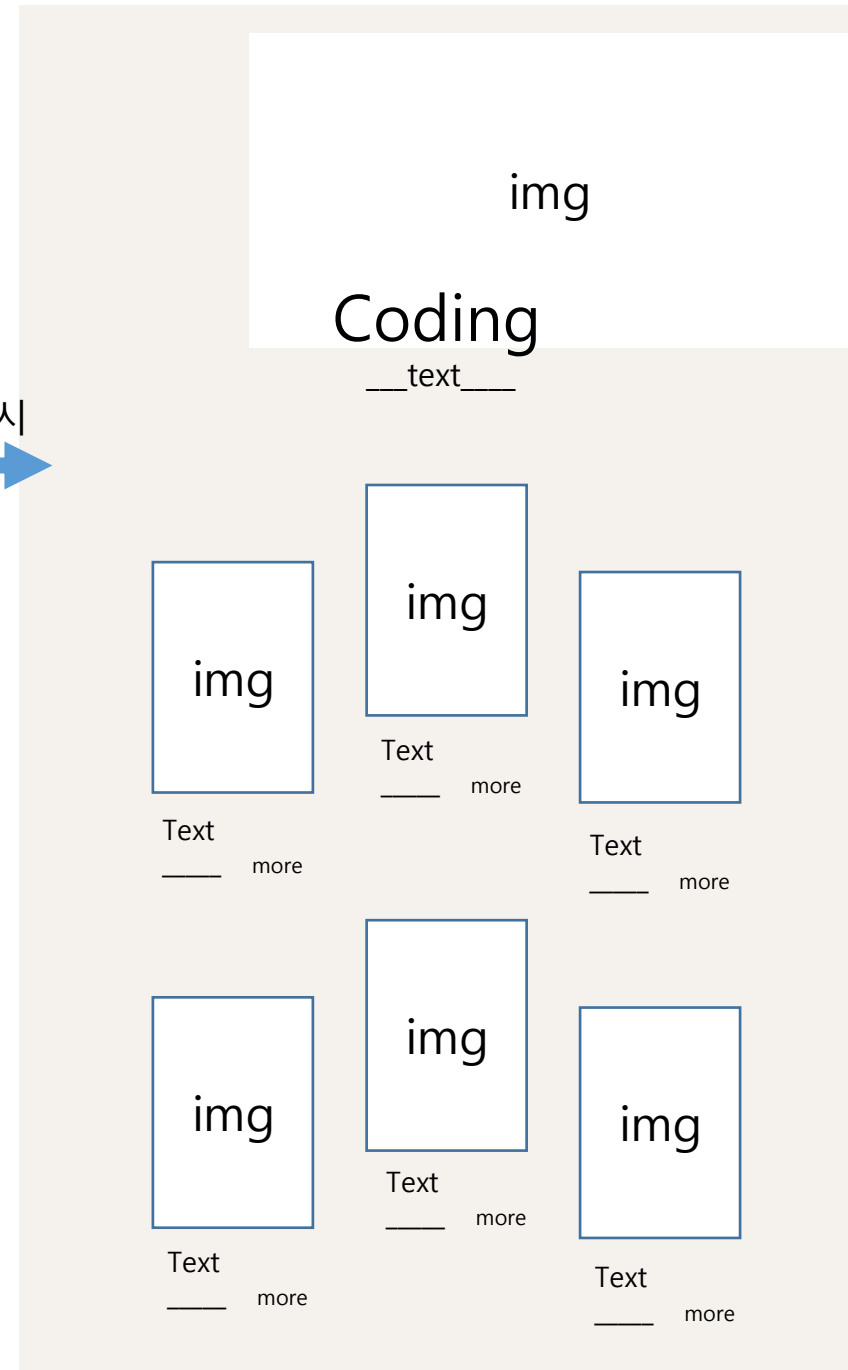
__text__

Design

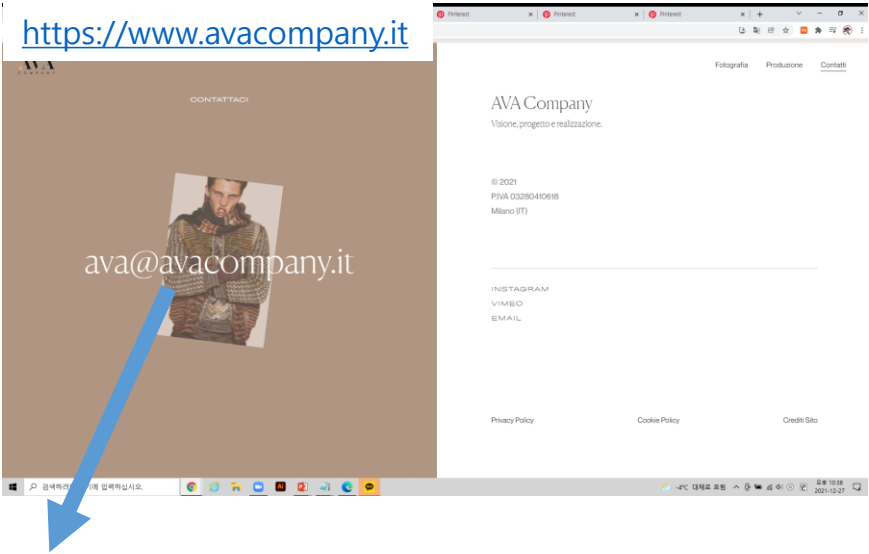
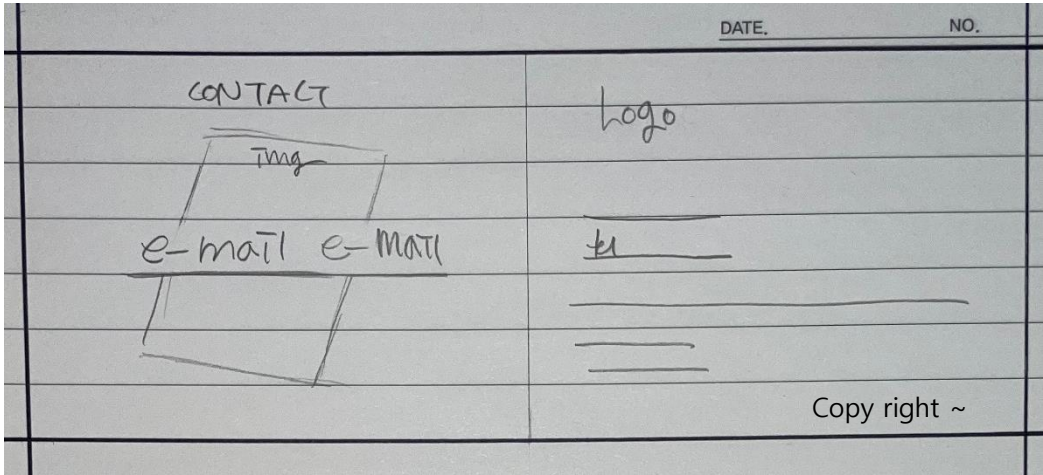
__text__

레이아웃
똑같이

예시



Contact page



예시

참고 페이지 처럼 이메일 호버시 이미지 움직임

